



Helios Techno

2018年3月期

決算概要

Helios Techno



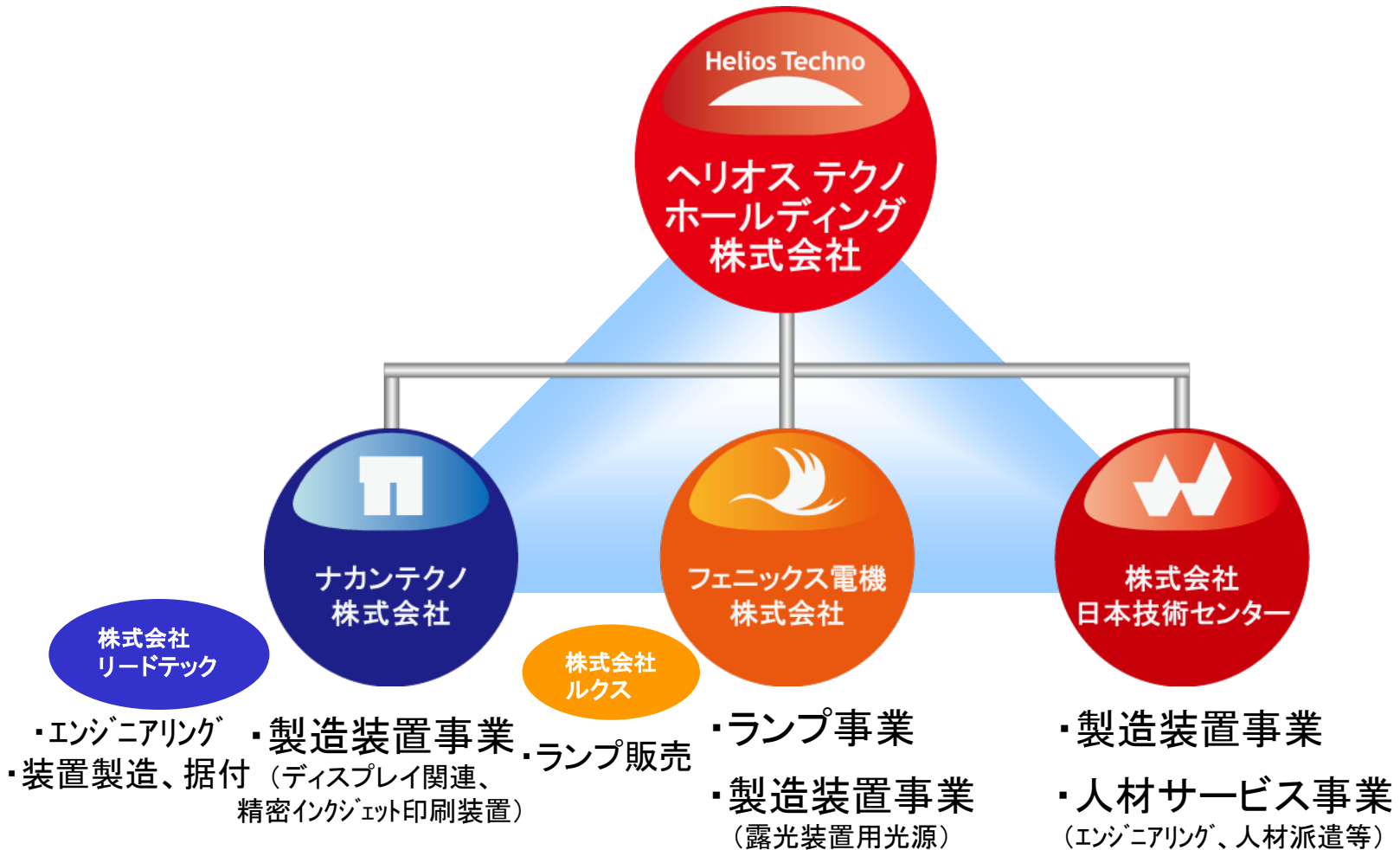
ヘリオステクノホールディング株式会社

www.heliostec-hd.co.jp





当社グループは、「ランプ事業」、「製造装置事業」、「人材サービス事業」の3事業で構成され、グループ全体の成長、企業価値の増大をめざしています。



会社概要

商号	ヘリオス テクノ ホールディング株式会社 (Helios Techno Holding Co.,Ltd)	
所在地	兵庫県姫路市豊富町御蔭703番地 〒679-2122	
設立	1976年10月	
資本金	2,133百万円	
代表者	代表取締役社長 齊藤 定一	
株式	東証1部(証券コード:6927)	
事業内容	関係会社の経営管理、コンサルティング並びにそれに付随する業務	
連結子会社	フェニックス電機株式会社 株式会社日本技術センター ナカンテクノ株式会社	株式会社ルクス 株式会社リードテック

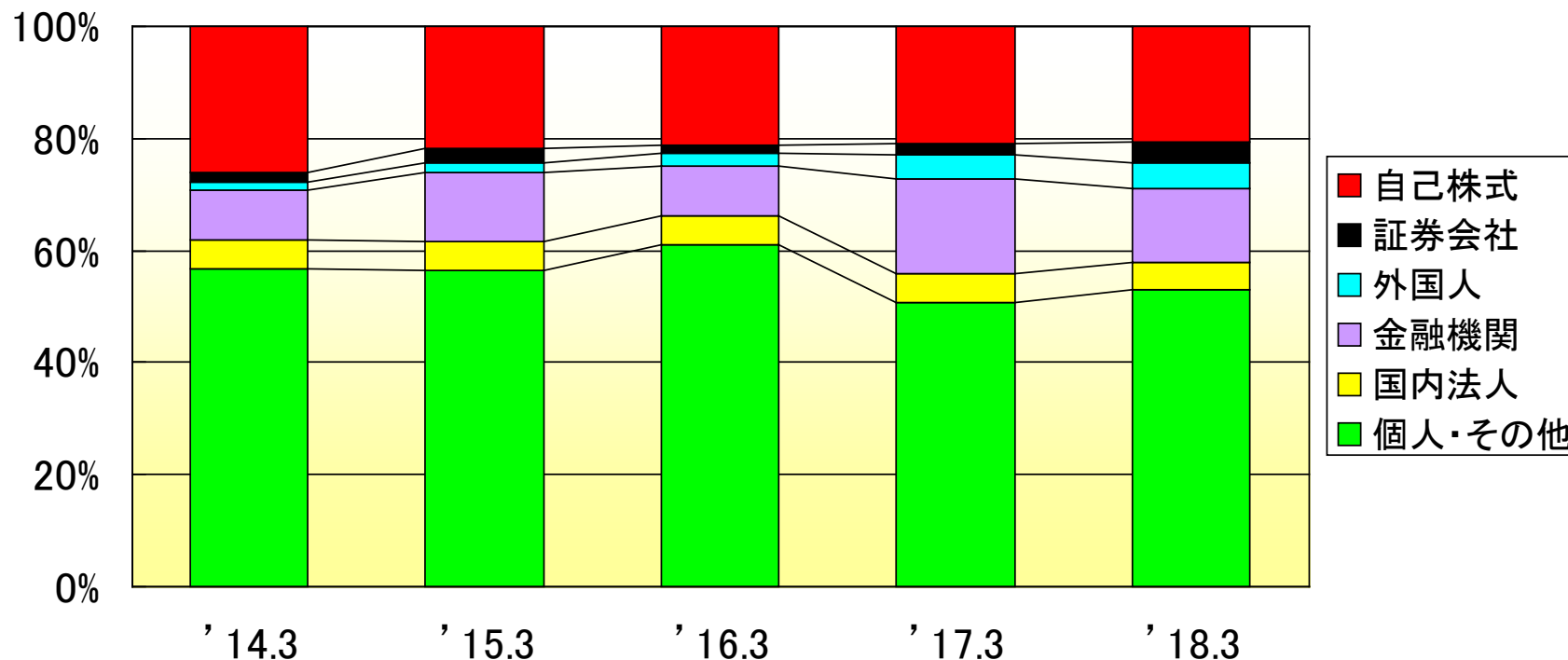
子会社の概要

	フェニックス電機(株)	(株)日本技術センター	ナカンテクノ(株)
所在地	兵庫県姫路市	兵庫県姫路市	千葉県佐倉市
設立	2009年4月	1967年5月	2009年6月
資本金	9,000万円	6,400万円	49,000万円
代表者	代表取締役社長 田原 廣哉	代表取締役社長 竹中 隆	取締役会長 斉藤 定一 代表取締役社長 佐藤 良久
事業内容	<ul style="list-style-type: none"> ▶プロジェクター用ランプ・ハロゲンランプ、LEDランプ等の開発、製造、販売 ▶露光装置用光源ユニットの開発、製造、販売 	<ul style="list-style-type: none"> ▶エンジニアリング ▶人材派遣 ▶検査装置・計測装置の開発、製造、販売 	<ul style="list-style-type: none"> ▶ディスプレイ、タッチパネル等の製造装置の開発、製造、販売 ▶高精密印刷装置の開発、製造、販売 ▶印刷機械周辺装置の製造、加工、販売
子会社	(株)ルクス 〔▶ランプ販売〕		(株)リードテック (※) 〔▶エンジニアリング、装置製造・据付〕

※ 平成28年10月1日より、(株)リードテックは、ナカンテクノ(株)の子会社となりました。

株主分布状況（2018年3月31日現在）

株主構成（所有株数別）の推移




	株主数	個人・その他	国内法人	金融機関	外国人	証券会社	自己株式
2014年3月	19,636人	56.83 %	5.10%	8.86 %	1.46 %	1.67 %	26.06 %
2015年3月	18,804人	56.52 %	5.04%	12.32 %	1.81 %	2.50 %	21.81 %
2016年3月	18,926人	61.00 %	5.24%	8.93 %	2.26 %	1.36 %	21.21 %
2017年3月	16,703人	50.75 %	5.01%	17.00 %	4.43 %	1.90 %	20.91 %
2018年3月	17,804人	52.91 %	5.03%	13.21 %	4.35 %	3.85 %	20.65 %



Helios Techno

2018年3月期

実 績



連結損益計算書 要約

(単位:百万円)

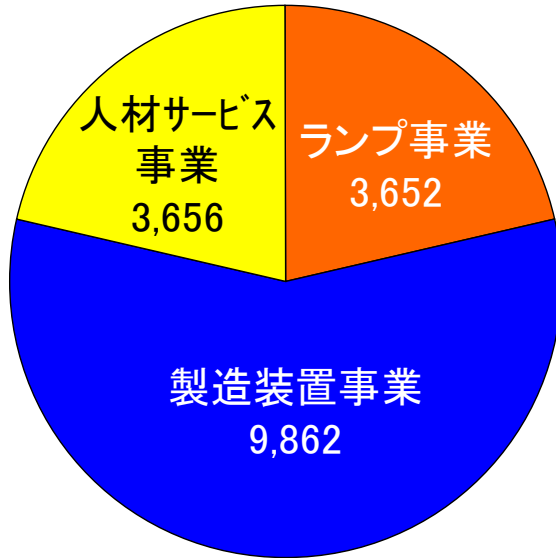
	実績	前年同期	差異	修正計画 ^(注)	差異
売上高	23,483	17,117	6,366	23,800	△ 317
営業利益	3,039	1,386	1,653	2,900	139
(営業利益率)	(12.9 %)	(8.0 %)	—	(12.1 %)	—
経常利益	2,983	1,375	1,608	2,880	103
(経常利益率)	(12.7 %)	(8.0 %)	—	(12.1 %)	—
当期純利益	2,164	1,144	1,020	2,050	114
(当期純利益率)	(9.2 %)	(6.6 %)	—	(8.6 %)	—
1株あたりの 当期純利益 (円)	119.66	63.67	55.99	113.33	6.33

(注)修正計画では、平成30年2月6日(第3四半期決算発表)時点の修正計画との対比を行なっております。

セグメント別売上高

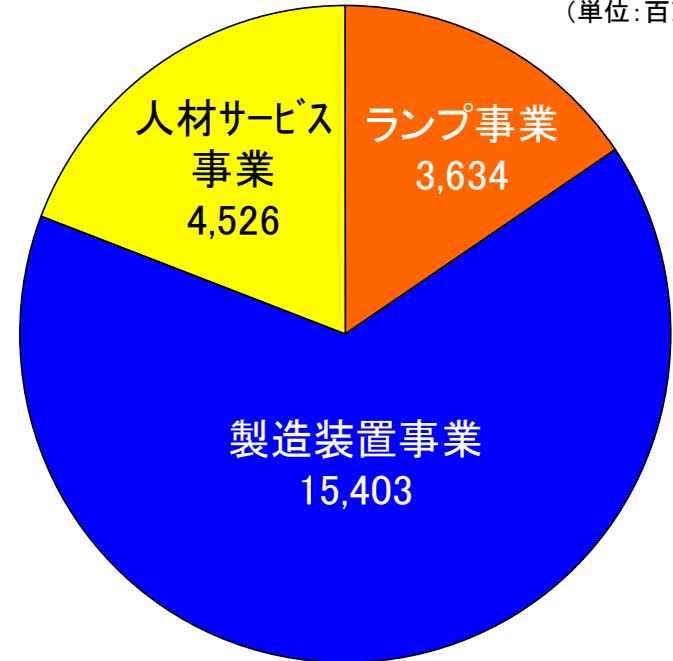
＜前期実績＞

(単位:百万円)



＜当期実績＞

(単位:百万円)




(単位:百万円、%)

セグメント	前期実績		当期実績	
	売上高	構成比	売上高	構成比
ランプ事業	3,652	21.3	3,634	15.4
製造装置事業	9,862	57.6	15,403	65.6
人材サービス事業	3,656	21.4	4,526	19.3
調整額	△ 53	△ 0.3	△ 80	△ 0.3



Helios Techno



今後の展開 (中期成長戦略に関連して)



グループ全体の基本方針

- ▶ M & A、他社との戦略的提携
 - ・半導体分野等新規事業分野への進出
 - ・既存事業の拡大
- ▶ 新製品の開発・拡販
- ▶ 既存事業分野のサービス収入の拡大

2

ナカンテクノ(株)

▶ 半導体分野等新規事業分野への進出

◆ 中国のパートナー及びファンドと組み、M&A・資本提携等により、日本メーカーの装置開発技術、生産技術をベースに、東アジアを中心に販売拡大のスピードアップを図る

▶ 既存事業の拡大

◆ メンテナンス事業で、“自動化”“省力化”“削減化”をキーワードに新しい提案（フレキソ印刷装置以外の他社装置も対応）

▶ 新製品の開発・拡販

◆ 精密インクジェットプリンター
高精細PI印刷機の開発
3D印刷技術の確立



フェニックス電機(株)

▶ 新製品の開発・拡販

◆ 紫外線LEDランプを使った露光装置用光源ユニットの開発

◆ 紫外線LEDランプを使ったその他の新事業
： インク・樹脂硬化光源ユニット など

◆ 赤外線LEDランプを使った新事業
： 赤外線投光機（道路、鉄道の監視、セキュリティ）



(株)日本技術センター


▶ 既存事業の拡大

- ◆ 改正派遣法をきっかけに、人材派遣の規模拡大(M&A)を推進

▶ 新製品の開発・拡販

- ◆ パワーデバイステスターの拡販

Helios Techno



来期の業績見通し



2019年3月期見通し

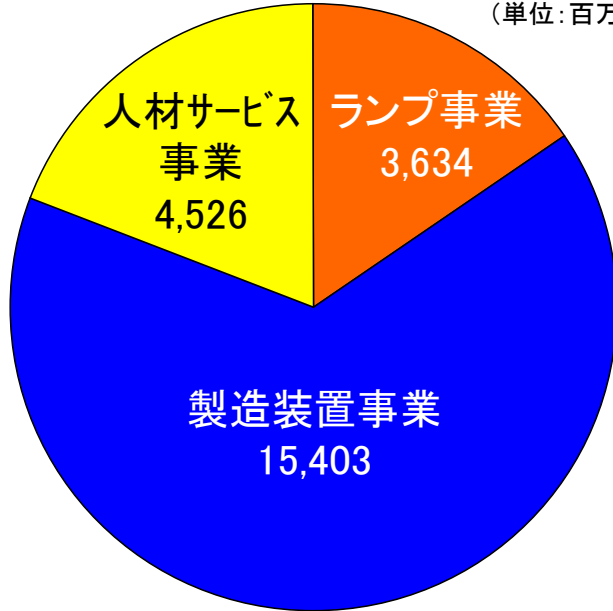
(単位:百万円)

	2018年3月 実績	2019年3月 計画
売上高	23,483	24,600
営業利益	3,039	1,900
(営業利益率)	(12.9%)	(7.7%)
経常利益	2,983	1,900
(経常利益率)	(12.7%)	(7.7%)
当期純利益	2,164	1,400
(当期純利益率)	(9.2%)	(5.6%)
1株あたりの 当期純利益 (円)	119.66	77.39
装置の期末受注残	9,283	

セグメント別売上高

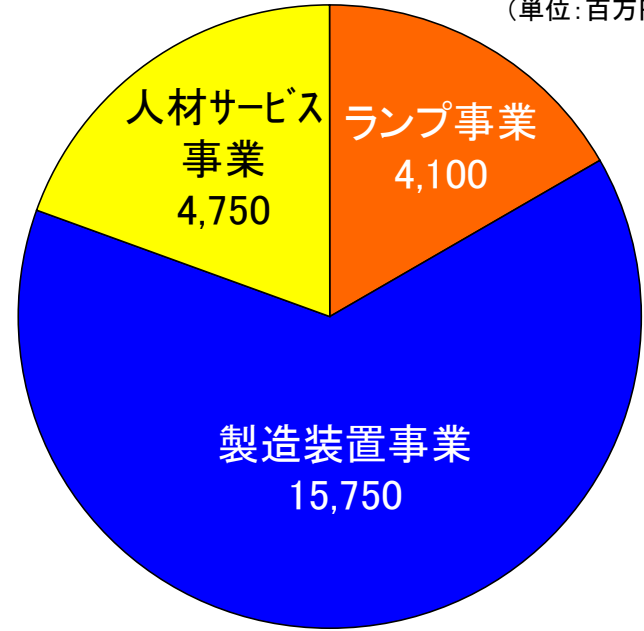
＜当期実績＞

(単位:百万円)



＜H31年3月期業績予想＞

(単位:百万円)



(単位:百万円、%)

セグメント	当期実績		H31年3月期業績予想	
	売上高	構成比	売上高	構成比
ランプ事業	3,634	15.4	4,100	16.7
製造装置事業	15,403	65.6	15,750	64.0
人材サービス事業	4,526	19.3	4,750	19.3
調整額	△ 80	△ 0.3	—	—

本資料の取扱いについて

本資料には、当社または当社グループに関連する見通し、計画、目標などの将来に関する記述がなされています。これらの記述は、当社が現在入手している情報に基づき、本書の作成時点における予測等を基礎としてなされたものです。また、これらの記述は、一定の前提(仮定)のもとになされています。

これらの記述または前提(仮定)が、客観的には不正確であったり、または将来実現しないという可能性があります。

当資料に記載されている当社及び当社グループ以外の企業等にかかわる情報は、公開情報等から引用したものであり、かかる情報の正確性・適切性等についてこれを保証するものではありません。

なお、いかなる目的であれ、当資料を無断で複写複製、または転送などを行わないようお願いいたします。

お問い合わせ先

ヘリオス テクノ ホールディング株式会社 統括管理部

兵庫県姫路市豊富町御蔭703番地 〒679-2122

Tel.079-263-9500 Fax.079-263-9501

URL <http://www.heliostec-hd.co.jp>