



Helios Techno

2019年3月期

決算概要

Helios Techno



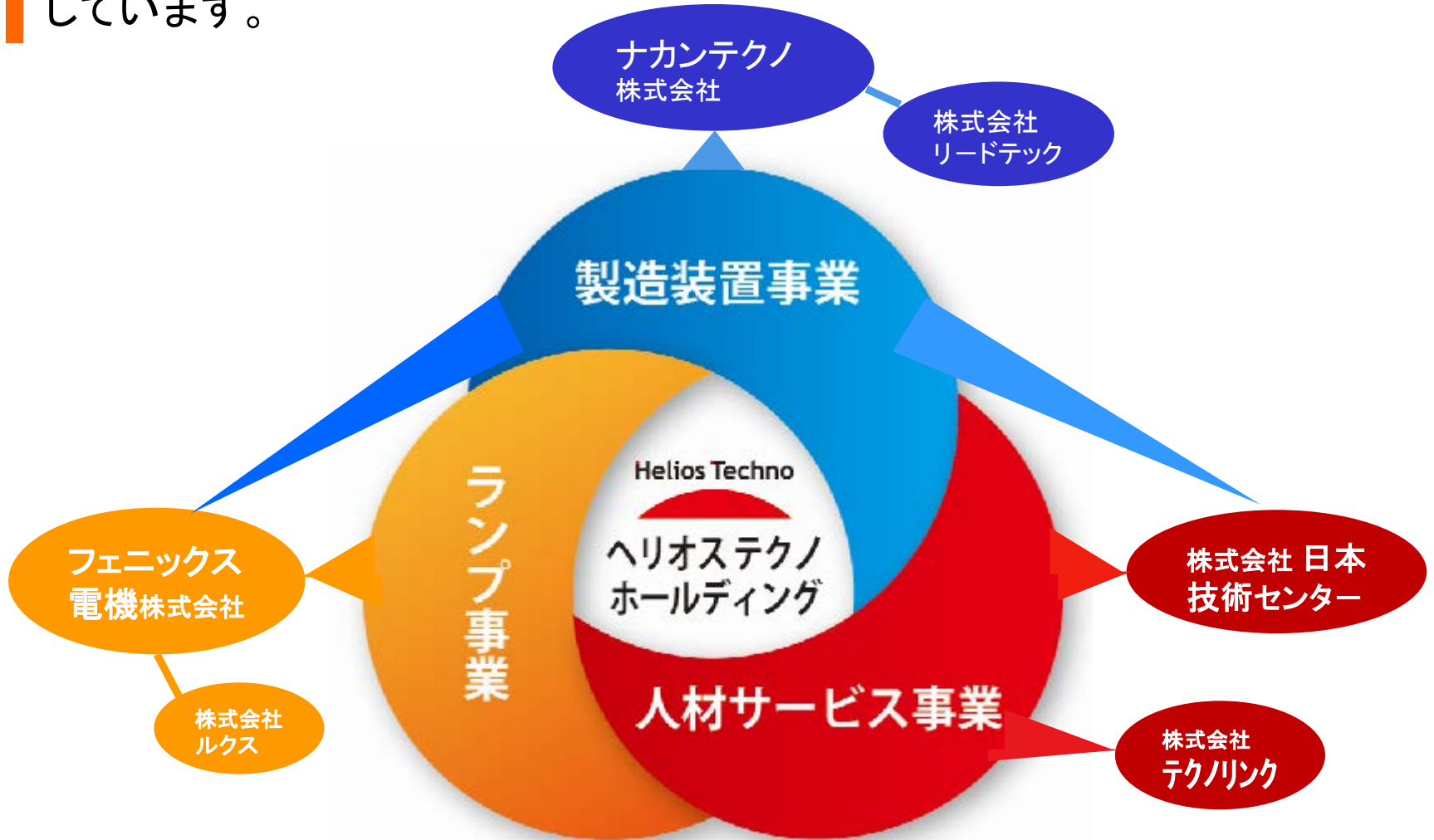
ヘリオステクノホールディング株式会社

www.heliostec-hd.co.jp





当社グループは、「ランプ事業」、「製造装置事業」、「人材サービス事業」の3事業で構成され、グループ全体の成長、企業価値の増大をめざしています。



会社概要

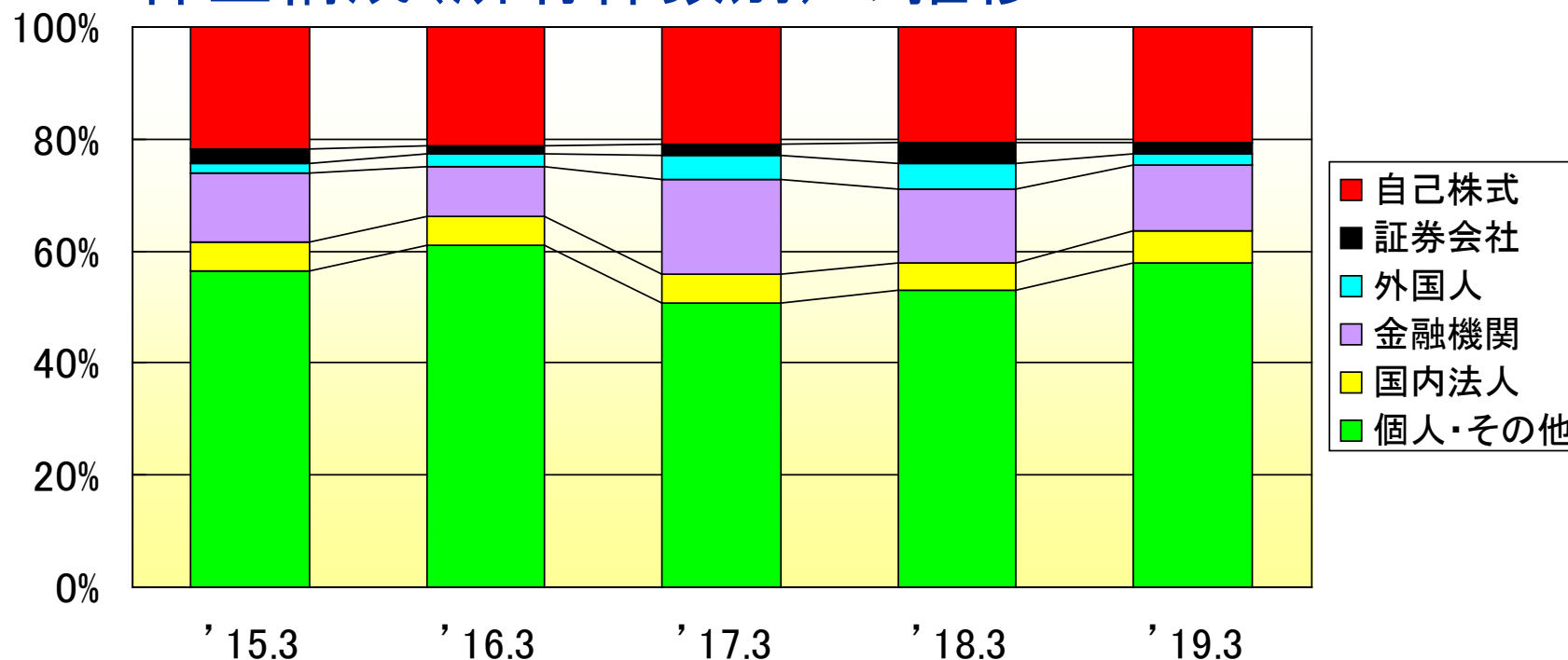
商号	ヘリオス テクノ ホールディング株式会社 (Helios Techno Holding Co.,Ltd)	
所在地	兵庫県姫路市豊富町御蔭703番地 〒679-2122	
設立	1976年10月	
資本金	2,133百万円	
代表者	代表取締役社長 佐藤 良久	
株式	東証1部(証券コード:6927)	
事業内容	関係会社の経営管理、コンサルティング並びにそれに付随する業務	
子会社	フェニックス電機株式会社 株式会社日本技術センター ナカンテクノ株式会社	株式会社ルクス 株式会社テクノリンク※ 株式会社リードテック
	※ 株式会社テクノリンクは非連結子会社です。	

連結子会社の概要

	ナカンテクノ(株)	フェニックス電機(株)	(株)日本技術センター
所在地	千葉県佐倉市	兵庫県姫路市	兵庫県姫路市
設立	2009年6月	2009年4月	1967年5月
資本金	49,000万円	9,000万円	6,400万円
代表者	代表取締役社長 佐藤 良久	代表取締役社長 田原 廣哉	代表取締役社長 竹中 隆
事業内容	<ul style="list-style-type: none"> ▶ディスプレイ、タッチパネル等の製造装置の開発、製造、販売 ▶高精密印刷装置の開発、製造、販売 ▶印刷機械周辺装置の製造、加工、販売 	<ul style="list-style-type: none"> ▶プロジェクター用ランプ・紫外線ランプ・ハロゲンランプ、LEDランプ等の開発、製造、販売 ▶露光装置用光源ユニットの開発、製造、販売 	<ul style="list-style-type: none"> ▶エンジニアリング ▶人材派遣 ▶検査装置・計測装置の開発、製造、販売
子会社	(株)リードテック 〔 ▶エンジニアリング、装置製造・据付 〕	(株)ルクス 〔 ▶ランプ販売 〕	

株主分布状況（2019年3月31日現在）

株主構成（所有株数別）の推移




	株主数	個人・その他	国内法人	金融機関	外国人	証券会社	自己株式
2015年3月	18,804人	56.52 %	5.04%	12.32 %	1.81 %	2.50 %	21.81 %
2016年3月	18,926人	61.00 %	5.24%	8.93 %	2.26 %	1.36 %	21.21 %
2017年3月	16,703人	50.75 %	5.01%	17.00 %	4.43 %	1.90 %	20.91 %
2018年3月	17,804人	52.91 %	5.03%	13.21 %	4.35 %	3.85 %	20.65 %
2019年3月	18,544人	57.99 %	5.48%	11.89 %	1.98 %	2.01 %	20.65 %



Helios Techno

2019年3月期

実 績



連結損益計算書 要約

(単位:百万円)

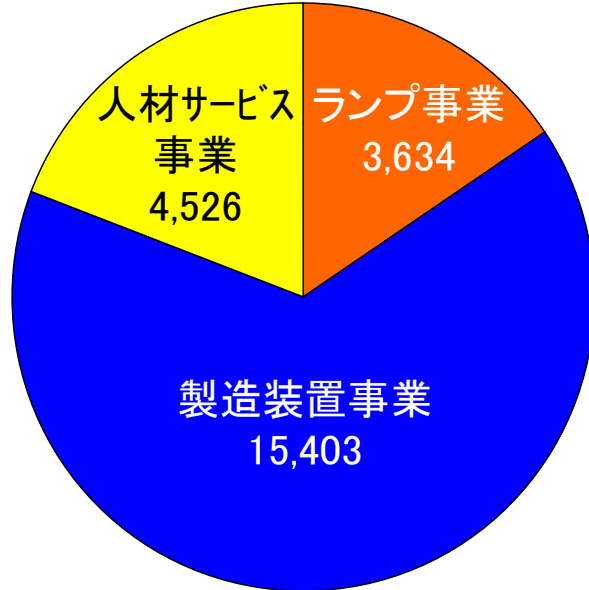
	実 績	前年同期	差 異	修正計画 ^(注)	差 異
売上高	23,090	23,483	△ 393	24,300	△ 1,210
営業利益	2,364	3,039	△ 675	2,300	64
(営業利益率)	(10.2 %)	(12.9 %)	-	(9.5 %)	-
経常利益	2,371	2,983	△ 612	2,300	71
(経常利益率)	(10.3 %)	(12.7 %)	-	(9.5 %)	-
当期純利益	1,788	2,164	△ 376	1,630	158
(当期純利益率)	(7.7 %)	(9.2 %)	-	(6.7 %)	-
1株あたりの 当期純利益 (円)	98.80	119.66	△ 20.86	90.06	8.74

(注)修正計画では、第2四半期決算発表時の修正計画との対比を行なっております。

セグメント別売上高

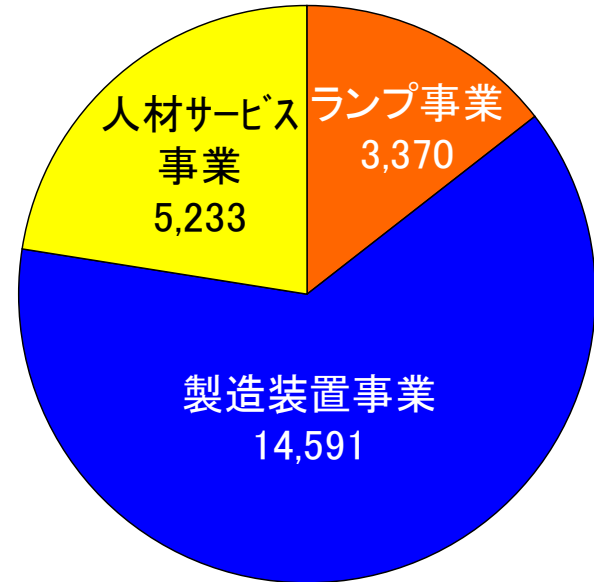
<前期実績>

(単位:百万円)



<当期実績>

(単位:百万円)




(単位:百万円、%)

セグメント	前期実績		当期実績	
	売上高	構成比	売上高	構成比
ランプ事業	3,634	15.4	3,370	14.6
製造装置事業	15,403	65.6	14,591	63.2
人材サービス事業	4,526	19.3	5,233	22.6
調整額	△ 80	△ 0.3	△ 105	△ 0.4



Helios Techno



今後の展開

(中期成長戦略に関連して)



ヘリオスグループ運営方針

- ▶ 既存事業の利益を維持確保する
当社グループの技術・知識・人脈を活用
- ▶ グローバルな視野で販路拡大を目指す
- ▶ 新規事業への参入(事業転開、M&A)
- ▶ 管理コストの削減を図り、利益率を高める



ナカンテクノ(株)

▶新規事業(半導体分野等)への参入

◆M&A・資本提携等により、日本メーカーの装置開発技術、生産技術をベースに、東アジアを中心に事業を展開

▶新規事業への参入(事業転開)

- ◆多機能精密インクジェットプリンター
- ◆多機能高精細PI印刷機の開発
- ◆3D印刷技術の確立



▶ 既存事業の利益を維持確保

◆中古設備の移設で、今後大きく伸びると期待される半導体用装置にも力を入れる。

◆メンテナンス事業で、“自動化”“省力化”“削減化”をキーワードに新しい提案

◆印刷用版の販売シェアの拡大と生産効率のアップ



3

フェニックス電機(株)

▶ 新規事業への参入(事業転開)

◆紫外線LEDランプを使ったUV露光装置光源ユニットの開発

◆紫外線LEDランプを使ったその他の新事業
：インク・樹脂硬化光源ユニット など

◆赤外線LEDランプを使った新事業 : 赤外線投光機

◆ブロードバンドLEDランプを使った新事業
：検査装置、医療・健康管理用途

▶ 既存事業の利益を維持確保する

◆紫外線ランプの長期的安定を図る



(株)日本技術センター

▶ 既存事業の利益を維持確保する

製造派遣を中心に規模拡大を継続して行ってきた
⇒直接・間接コストの増大で、利益率が下降

◆技術系事業に注力、技術者の質的・量的拡大

▶ 新規事業への参入(事業転開)

◆パワーデバイステスターの拡販

Helios Techno



来期の業績見通し

2020年3月期見通し

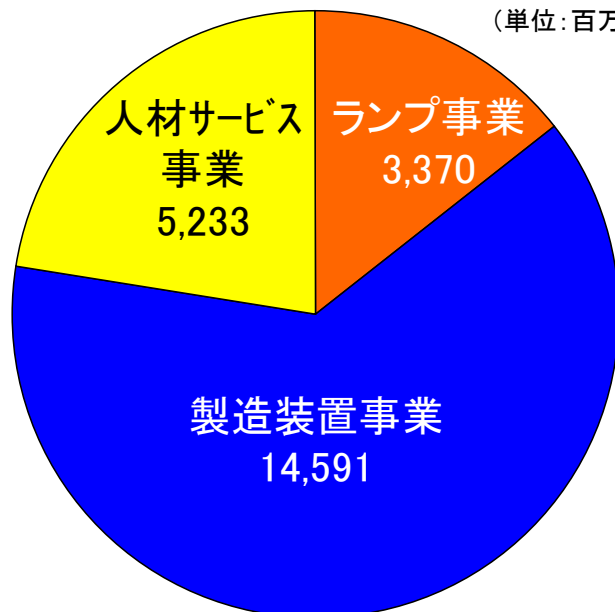
(単位:百万円)

	2019年3月期 実績	2020年3月期 計画
売上高	23,090	23,400
営業利益	2,364	2,000
(営業利益率)	(10.2%)	(8.5%)
経常利益	2,371	2,000
(経常利益率)	(10.3%)	(8.5%)
当期純利益	1,788	1,400
(当期純利益率)	(7.7%)	(6.0%)
1株あたりの 当期純利益 (円)	98.80	77.36
装置の期末受注残	3,938	

セグメント別売上高

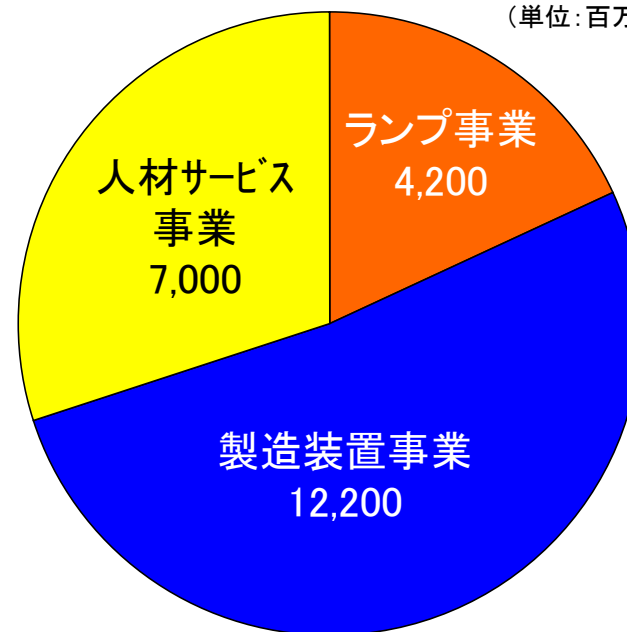
<当期実績>

(単位:百万円)



<2020年3月期業績予想>

(単位:百万円)



(単位:百万円、%)

セグメント	当期実績		2020年3月期業績予想	
	売上高	構成比	売上高	構成比
ランプ事業	3,370	14.6	4,200	18.0
製造装置事業	14,591	63.2	12,200	52.1
人材サービス事業	5,233	22.6	7,000	29.9
調整額	△ 105	△ 0.4	—	—

本資料の取扱いについて

本資料には、当社または当社グループに関連する見通し、計画、目標などの将来に関する記述がなされています。これらの記述は、当社が現在入手している情報に基づき、本書の作成時点における予測等を基礎としてなされたものです。また、これらの記述は、一定の前提（仮定）のもとになされています。

これらの記述または前提（仮定）が、客観的には不正確であったり、または将来実現しないという可能性があります。

当資料に記載されている当社及び当社グループ以外の企業等にかかわる情報は、公開情報等から引用したものであり、かかる情報の正確性・適切性等についてこれを保証するものではありません。

なお、いかなる目的であれ、当資料を無断で複写複製、または転送などを行わないようお願いいたします。

お問い合わせ先

ヘリオス テクノ ホールディング株式会社 統括管理部

兵庫県姫路市豊富町御蔭703番地 〒679-2122

Tel.079-263-9500 Fax.079-263-9501

URL <https://www.heliostec-hd.co.jp>