



Helios Techno

2017年 3月期 第2四半期 決算概要

Helios Techno



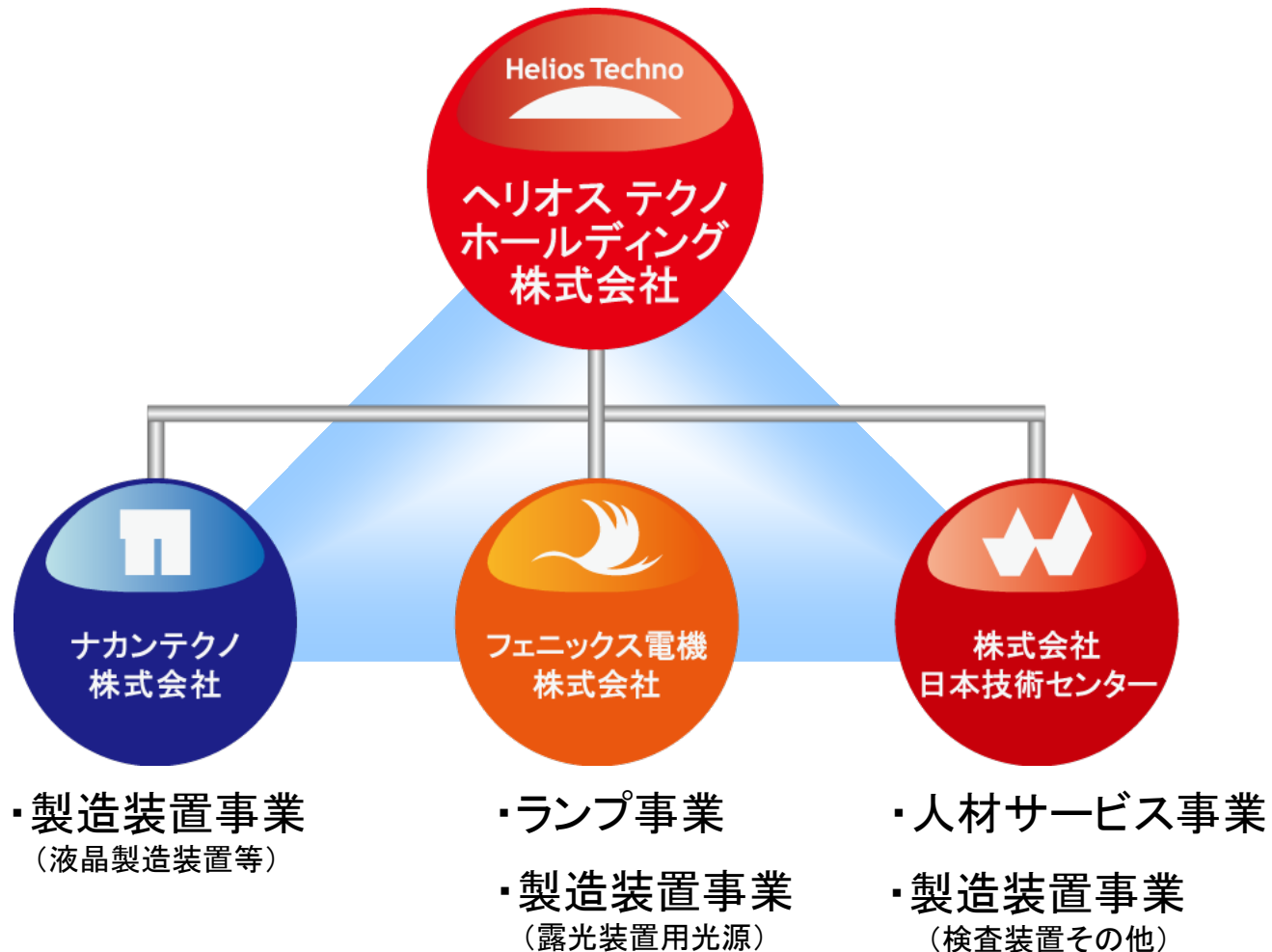
ヘリオス テクノ ホールディング株式会社

www.heliostec-hd.co.jp





当社グループは、「ランプ事業」、「製造装置事業」、「人材サービス事業」の3事業を構成し、グループ全体の成長、企業価値の増大をめざしています。





会社概要

商号	ヘリオス テクノ ホールディング株式会社 (Helios Techno Holding Co.,Ltd)
所在地	兵庫県姫路市豊富町御蔭703番地 〒679-2122
設立	1976年10月
資本金	2,133百万円
代表者	代表取締役社長 齊藤 定一
株式	東証1部(証券コード:6927)
事業内容	関係会社の経営管理、コンサルティング並びにそれに付随する業務
連結子会社	フェニックス電機株式会社、株式会社ルクス 株式会社日本技術センター ナカンテクノ株式会社

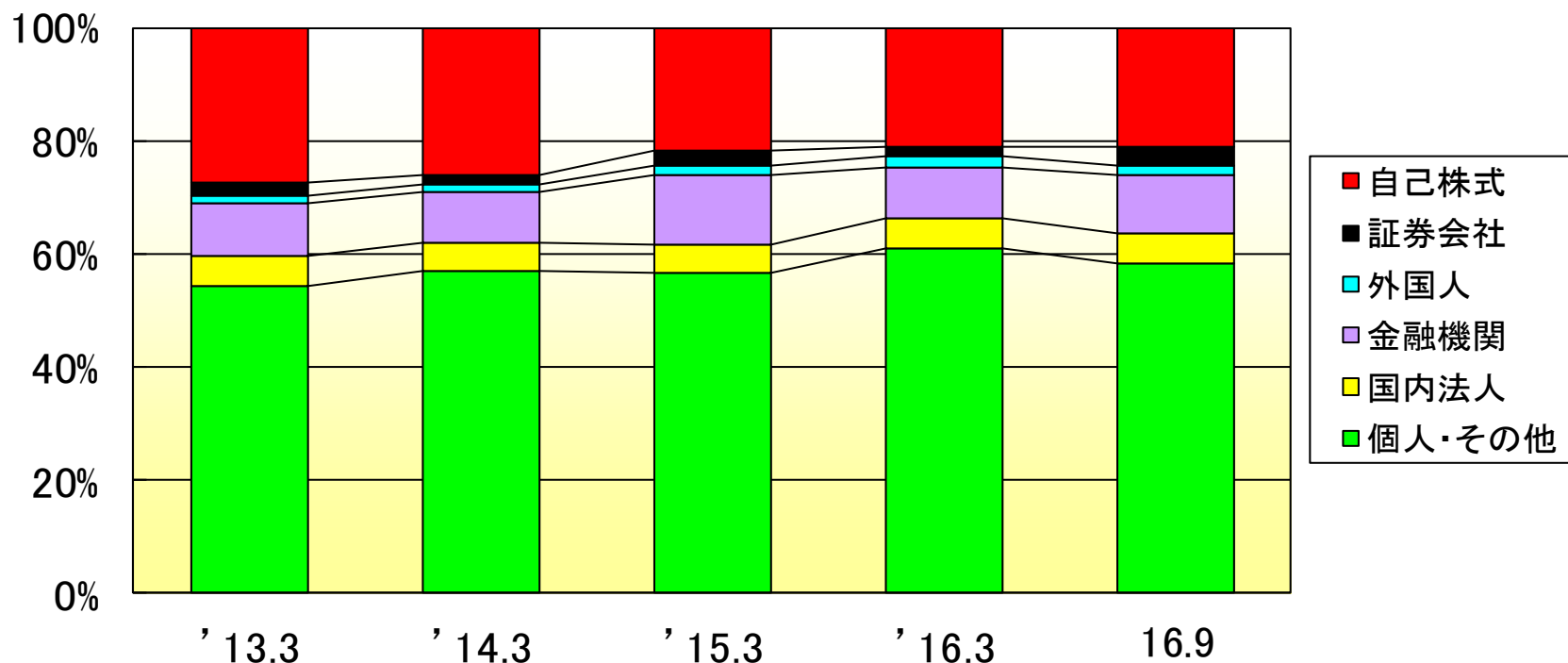
子会社の概要

	フェニックス電機(株)	(株)日本技術センター	ナカンテクノ(株)
所在地	兵庫県姫路市	兵庫県姫路市	千葉県佐倉市
設立	2009年4月	1967年5月	2009年6月
資本金	9,000万円	6,400万円	49,000万円
代表者	代表取締役社長 田原 廣哉	代表取締役社長 竹中 隆	取締役会長 斉藤 定一 代表取締役社長 佐藤 良久
事業内容	<ul style="list-style-type: none"> ▶ プロジェクター用ランプ・ハロゲンランプ（一般照明用等）、LEDランプの製造、販売 ▶ 露光装置用光源及び光源ユニットの開発、製造、販売 	<ul style="list-style-type: none"> ▶ 技術者派遣 ▶ 検査装置・計測装置の開発、製造、販売 	<ul style="list-style-type: none"> ▶ 液晶製造装置の開発、製造、販売 ▶ 高精密印刷装置の開発、製造、販売 ▶ 印刷機械周辺部材の製造、加工、販売
子会社	(株)ルクス		(株)リードテック (※)

※ 平成28年10月1日より、(株)リードテックは、ナカンテクノ(株)の子会社となりました。

株主分布状況（2016年9月30日現在）

株主構成（所有株数別）の推移




	株主数	個人・その他	国内法人	金融機関	外国人	証券会社	自己株式
2013年3月	20,760人	54.34 %	5.38%	9.27 %	1.39 %	2.16 %	27.44 %
2014年3月	19,636人	56.83 %	5.10%	8.86 %	1.46 %	1.67 %	26.06 %
2015年3月	18,804人	56.52 %	5.04%	12.32 %	1.81 %	2.50 %	21.81 %
2016年3月	18,926人	61.00 %	5.24%	8.93 %	2.26 %	1.36 %	21.21 %
2016年9月	17,893人	58.48 %	5.17%	10.19 %	1.88 %	3.07 %	21.21 %



Helios Techno

2017年3月期
第 2 四 半 期



実 績

連結損益計算書 要約

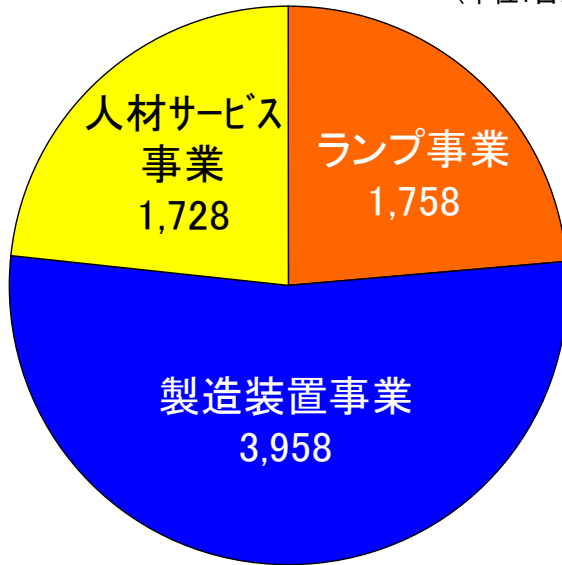
(単位:百万円)

	実 績	前年同期	差 異	計 画	差 異
売上高	9,138	7,438	1,700	9,000	138
営業利益	1,081	830	251	700	381
(営業利益率)	(11.8 %)	(11.1 %)	-	(7.7 %)	-
経常利益	1,031	826	205	700	331
(経常利益率)	(11.2 %)	(11.1 %)	-	(7.7 %)	-
当期純利益	713	564	149	450	263
(当期純利益率)	(7.8 %)	(7.5 %)	-	(5.0 %)	-
1株あたりの 四半期純利益 (円)	39.74	31.66	8.08	25.04	14.70

セグメント別売上高

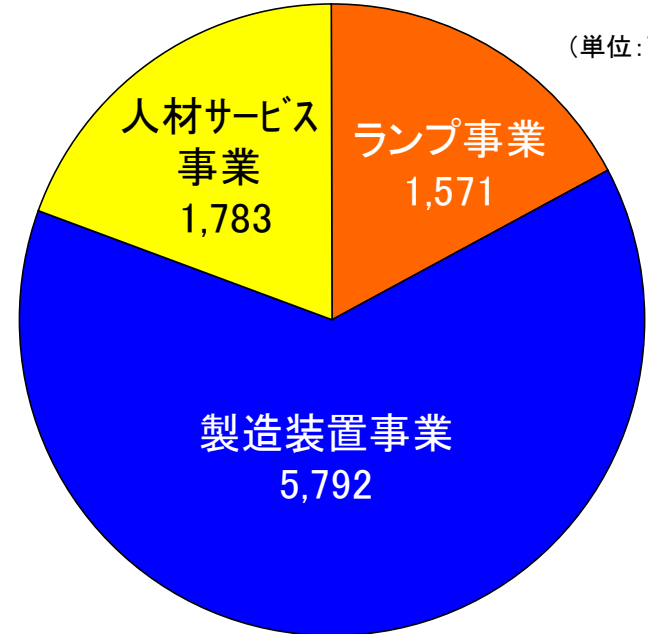
＜前第2四半期実績＞

(単位:百万円)



＜当第2四半期実績＞

(単位:百万円)




(単位:百万円、%)

セグメント	前第2四半期実績		当第2四半期実績	
	売上高	構成比	売上高	構成比
ランプ事業	1,758	23.6	1,571	17.2
製造装置事業	3,958	53.2	5,792	63.3
人材サービス事業	1,728	23.2	1,783	19.5
調整額	△ 7	△ 0.0	△ 9	0.0



Helios Techno



今後の展開 (中期成長戦略)

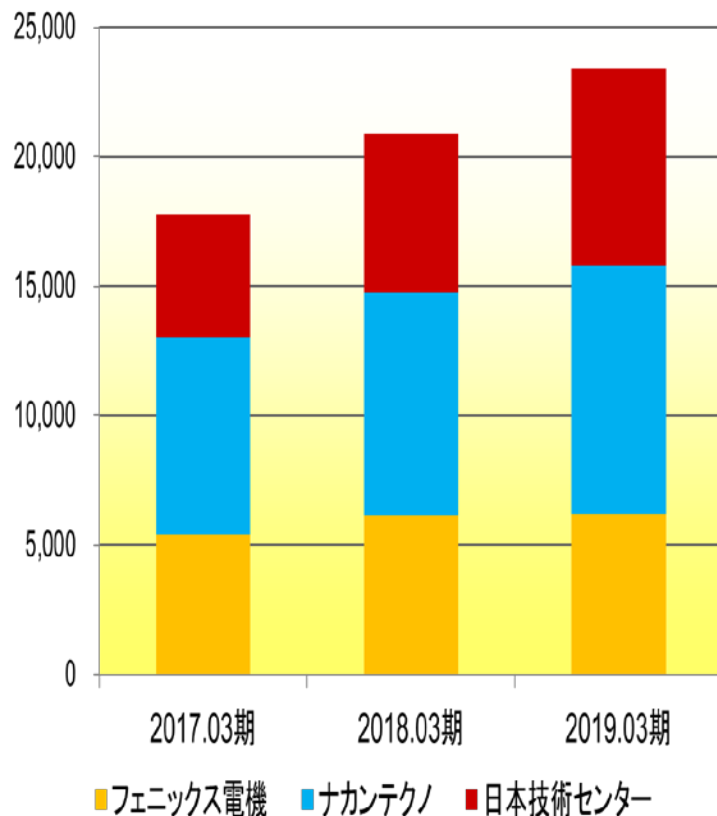




グループ全体

▶ M&A、他社との戦略的提携・連携

(百万円)



◆ リードテックを買収
⇒ 中古装置の移設事業の拡大

◆ M&A推進の為、
投資銀行、M&Aアドバイザー・リーファームと
契約

◆ 改正派遣法等
⇒ 人材派遣分野のM&A案件の増加が期待できる



フェニックス電機(株)

◎ 紫外線ランプ分野に集中

▶ 新ランプの開発

紫外線LED、低圧水銀灯

◆ 紫外線LED応用製品
⇒ 来期にも販売開始の予定

▶ 新用途の開発

有機ELフォトマスク、プリント基板関連 等

3

ナカンテクノ(株)

- ▶ インクJET-PI印刷 (G8.5 / G10用)
- ▶ 新規事業
半導体 (M & A / 他社との戦略的連携)
- ▶ 精密印刷用IJプリンターに集中
有機EL、曲面印刷 等
 - ◆ 高精細インクジェット印刷機の大型案件商談中
 - ◆ 船舶外板切断用インクジェット印刷装置
継続受注見込み
- ▶ プリンテッドエレクトロニクス



(株)日本技術センター

- ▶ 人材派遣の規模拡大(M & A)

Helios Techno

通期の 業績見通し



2017年3月期見通し

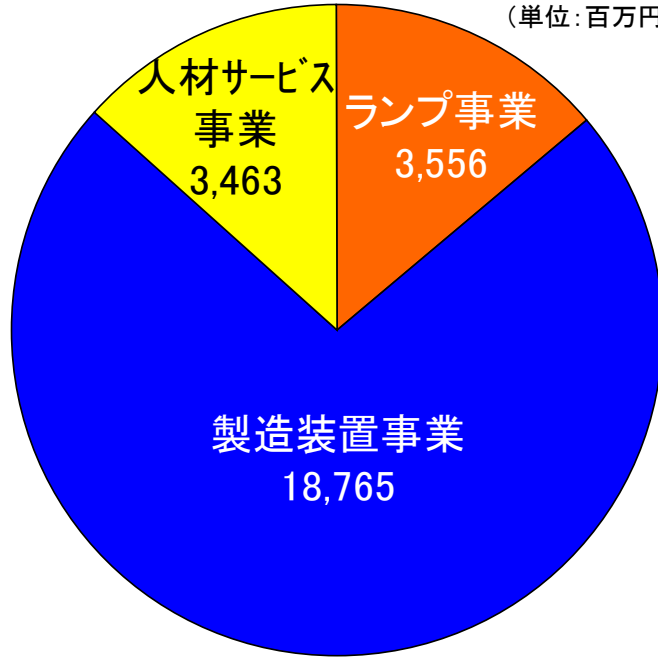
(単位:百万円)

	2015年3月 実績	2016年3月 実績	2017年3月 計画
売上高	14,817	25,769	17,400
営業利益	851	1,182	1,350
(営業利益率)	(5.7%)	(4.5%)	(7.7%)
経常利益	780	1,168	1,290
(経常利益率)	(5.2%)	(4.5%)	(7.4%)
当期純利益	757	807	850
(当期純利益率)	(5.1%)	(3.1%)	(4.8%)
1株あたりの 当期純利益 (円)	43.97	45.25	47.31
装置の期末受注残	15,923	4,671	

セグメント別売上高

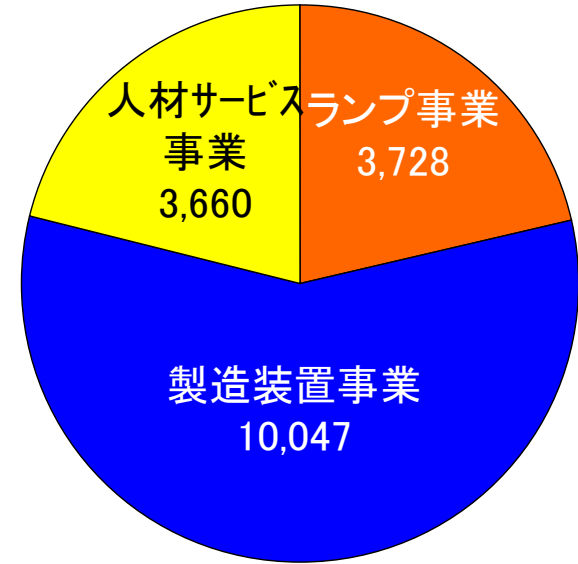
<前期実績>

(単位:百万円)



<修正業績予想>

(単位:百万円)



(単位:百万円、%)

セグメント	前 期 実 績		当期修正業績予想	
	売上高	構成比	売上高	構成比
ラ ン プ 事 業	3,556	13.8	3,728	21.4
製 造 装 置 事 業	18,765	72.8	10,047	57.6
人 材 サ ー ビ ス 事 業	3,463	13.4	3,660	21.0
調 整 額	△ 16	△ 0.0	△ 18	△ 0.0

本資料の取扱いについて

本資料には、当社または当社グループに関連する見通し、計画、目標などの将来に関する記述がなされています。これらの記述は、当社が現在入手している情報に基づき、本書の作成時点における予測等を基礎としてなされたものです。また、これらの記述は、一定の前提(仮定)のもとになされています。

これらの記述または前提(仮定)が、客観的には不正確であったり、または将来実現しないという可能性があります。

当資料に記載されている当社及び当社グループ以外の企業等にかかわる情報は、公開情報等から引用したものであり、かかる情報の正確性・適切性等についてこれを保証するものではありません。

なお、いかなる目的であれ、当資料を無断で複写複製、または転送などを行わないようお願いいたします。

お問い合わせ先

ヘリオス テクノ ホールディング株式会社 統括管理部

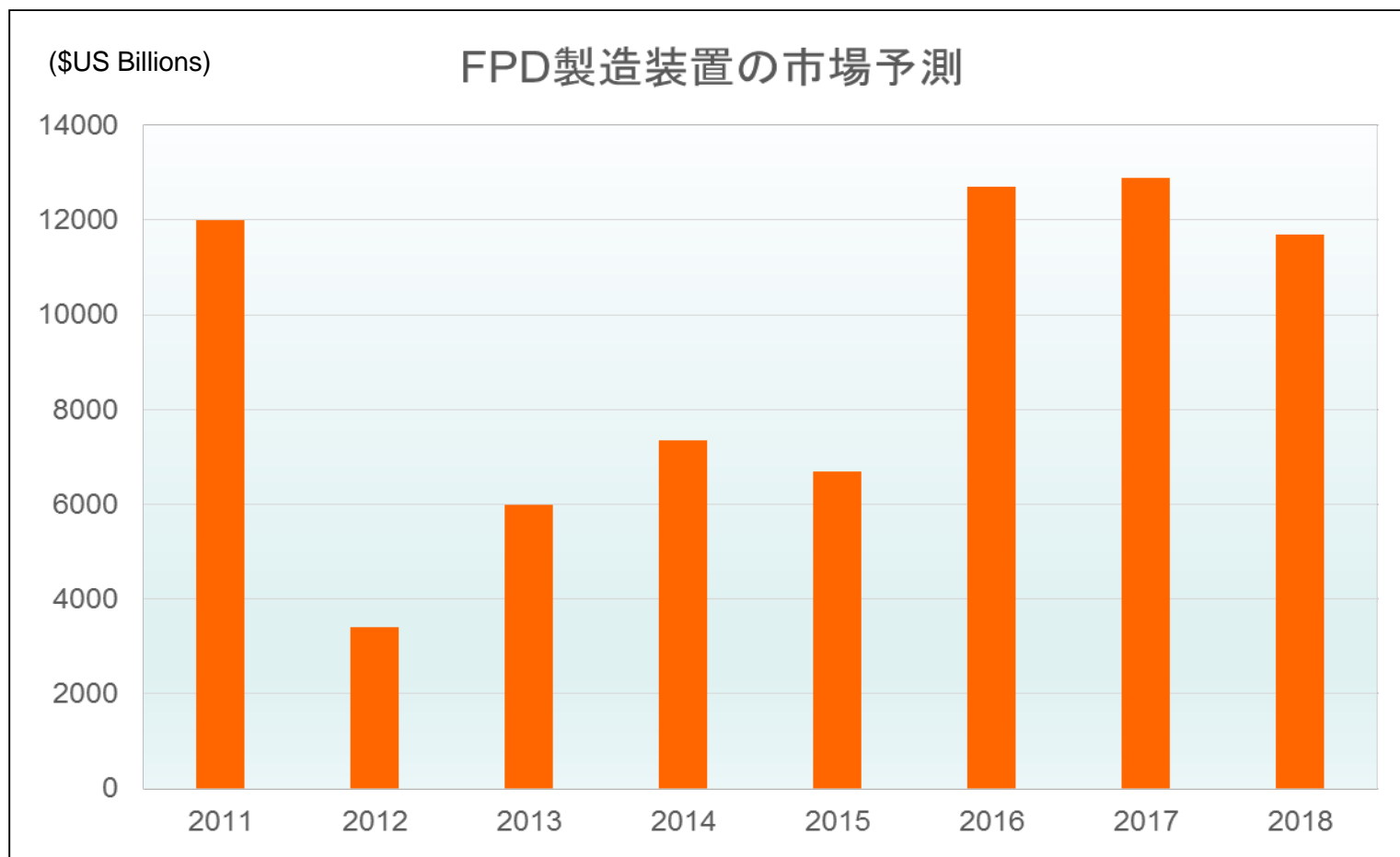
兵庫県姫路市豊富町御蔭703番地 〒679-2122

Tel.079-263-9500 Fax.079-263-9501

URL <http://www.heliostec-hd.co.jp>



FPD製造装置の市場予測



出展:IHS